



BOEKENBANK ALS REFERENTIEDATABANK VOOR DE GEREGLEMENTEERDE BOEKENPRIJS (GBP)

AANLEVEREN VAN PRIJSINFORMATIE DOOR LEVERANCIERS

(Laatste wijziging op 03/07/2017)

1. Wijzigingsoverzicht	3
2. Inleiding	4
2.1 Doel van dit document	4
2.2 Voor wie is dit document?	4
3. Prijzen opladen als CSV-bestand	5
3.1 Waar het CSV-bestand opladen?	5
3.2 In welk formaat nieuwe prijzen opladen?	6
4. Prijzen downloaden als CSV-bestand	8
5. Prijzen opladen als ONIX-bestand	9
5.1 Waar het ONIX-bestand opladen?	9
5.2 Waarden voor tag <PriceType> / <PriceTypeCode>	10
5.3 Waarden voor tag <PriceQualifier>	10
5.4 Gebruik van de <PriceTypeDescription> tag	10
5.5 Weergeven van start- en einddatum	11
Voorbeelden ONIX 2.1 price composite	11
5.5.1 Gereguleerde boekenprijs	11
5.5.2 Actieprijs binnen GBP-termijn	11
5.5.3 Ledenprijs binnen GBP-termijn	12
5.6 Voorbeelden ONIX 3.0 price composite	12
5.6.1 Gereguleerde boekenprijs	12
5.6.2 Actieprijs binnen GBP-termijn	13
5.6.3 Ledenprijs binnen GBP-termijn	13
6. Business rules gereguleerde prijzen	14
6.1 Wanneer mag ik de GBP nog wijzigen?	15
6.2 Hoe kan ik speciale prijzen verwijderen?	16
6.3 Verwerkingsrapporten	16
7. Appendix	17
7.1 Overzicht van de ONIX 2.1 price composite	17
7.2 Overzicht van de ONIX 3.0 price composite	18
7.3 Overzicht van de verschillende prijzen in Boekenbank	19

1. Wijzigingsoverzicht

Versie	Omschrijving wijzigingen	Datum	Door
1.0	Eerste versie	08/03/2017	Olivier Fuchs
1.1	Eerste revisie	04/04/2017	Olivier Fuchs
1.2	Tweede revisie	10/04/2017	Olivier Fuchs
1.3	Derde revisie	29/05/2017	Olivier Fuchs
1.4	Enkele bijkomende verduidelijkingen	22/06/2017	Olivier Fuchs

2. Inleiding

2.1 Doel van dit document

Vanaf 1 juli 2017 geldt in Vlaanderen een Gereguleerde Boekenprijs (GBP) voor algemene publicaties gelden in de eerste 6 maanden nadat het boek aan de consument is aangeboden. Boekenbank is de referentiedatabank voor de GBP. Voor meer informatie over de GBP, zie www.boekenprijs.be.

Dit document beschrijft op welke manier de gereguleerde boekenprijs en afwijkende prijzen binnen de GBP-termijn (b.v. actieprijs, ledenprijs, ...) kunnen aangeleverd worden aan Boekenbank in de vorm van CSV- of ONIX-bestanden.

Dit document beschrijft vooral de nieuwe functionaliteiten in Boekenbank als referentiedatabank voor de gereguleerde boekenprijs. Alle overige documentatie is terug te vinden in de handleidingen van Boekenbank.

BELANGRIJK: Aangezien het uitvoeringsbesluit én de softwarematige aanpassingen in Boekenbank nog in ontwikkeling zijn, is het mogelijk dat hier nog kleine dingen aan veranderen. U kunt altijd de laatste versie van dit document opvragen op boekenbank@boek.be

2.2 Voor wie is dit document?


Dit document is voor de Vlaamse uitgeverijen en distributeurs die boeken uitgeven of verdelen die vallen onder de regelgeving van de Gereguleerde Boekenprijs en die metadata aanleveren aan Boekenbank in de vorm van CSV of ONIX bestanden. Zij kunnen dit als leidraad gebruiken om hun systeem aan te passen in het kader van de gereguleerde boekenprijs.

Dit document is bijgevolg niet relevant voor leveranciers die hun gegevens manueel zullen aanpassen. Deze informatie volgt later.

Enkel aangesloten uitgeverijen en distributeurs kunnen metadata geautomatiseerd aanleveren via CSV of ONIX in Boekenbank. Er wordt een andere werkwijze voorzien voor het aanleveren van deze gegevens voor niet aangesloten uitgeverijen en distributeurs.

3. Prijzen opladen als CSV-bestand

Om de geregementeerde boekenprijs (en speciale prijzen die vallen binnen de termijn van zes maanden waarin de GBP geldig is) op te laden via CSV, gebruiken we de bestaande Boekenbank-functionaliteit “**CSV speciale prijzen**”.

Wat nieuw is tegenover de bestaande functionaliteit, is aangeduid met  .

OPGELET: Deze functionaliteit voor speciale prijzen via CSV-bestand staat in Boekenbank apart van het opladen van een CSV47-titelbestand (waar je de gewone adviesprijs meegeeft).

Met de module “Speciale prijzen opladen” kunnen 8 soorten prijzen opgeladen worden:

3 soorten prijzen die gelden buiten de GBP-termijn:

1. een **prijswijziging** die vooraf wordt doorgegeven met de startdatum waarop de wijziging ingaat.
2. een **actieprijs** met begin- en einddatum van de actieperiode.
3. een **introductieprijs** met begin- en einddatum van de actieperiode.

 5 soorten prijzen die gelden binnen de GBP-termijn:

1. de **geregementeerde boekenprijs**: dit is altijd verplicht voor boeken die vallen onder de GBP
2. een **actieprijs**: een speciale actie die maximaal 3 maanden mag gelden
3. een **serieprijs**: een speciale prijs omdat de titel deel uitmaakt van een serie
4. een **combinatieprijs**: een speciale prijs omdat het wordt verkocht in combinatie met een ander product
5. een **ledenprijs**: een speciale prijs omdat men lid is van een bepaalde vereniging

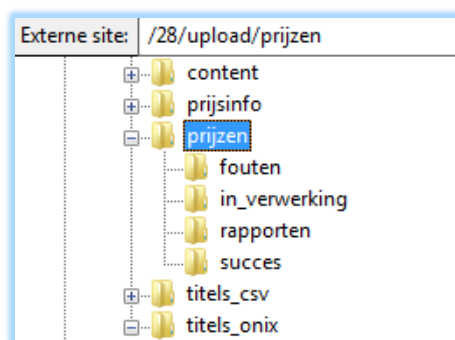
3.1 Waar het CSV-bestand opladen?

U heeft twee mogelijkheden om het CSV-bestand op te laden.

1. Online in de applicatie onder “Titelbestand” > “GBP en speciale Prijzen opladen”:



2. Op de FTP-server onder de folder “upload” > “prijzen”



3.2 In welk formaat nieuwe prijzen opladen?

CSV-bestand met de volgende velden. De bestandsnaam van het bestand is vrij te kiezen.

OPGELET: Een leeg datumveld moet in het CSV-bestand ingevuld worden als 01010001 (tussen "").

Kolom nr.	Omschrijving	Type
1	ISBN-13	alfanumeriek veld (tussen "")
2	Prijs - vier posities voor de gehele getallen. Twee posities mogelijk (niet verplicht) na de komma. Bv. 9999,99 - Geen punten gebruiken	numeriek veld (geen "")
3	Begindatum: datumformaat ddmmyyyy vb. 05102008	alfanumeriek veld (tussen "")
4	Einddatum: datumformaat ddmmyyyy vb. 05102008 Niet altijd verplicht, zie overzicht op pagina 19.	alfanumeriek veld (tussen "")
5	Prijstype: mogelijkheden: <u>Prijstypes buiten GBP-termijn:</u> A = actieprijs W= prijswijziging I = introductieprijs <u>Prijstypes binnen GBP-termijn:</u> G = geregementeerde boekenprijs P = actieprijs binnen GBP-termijn S1, S2 en S3 = maximaal 3 serieprijzen C1, C2 en C3 = maximaal 3 combinatieprijzen L1, L2 en L3 = maximaal 3 ledenprijzen	alfanumeriek veld (tussen "")
6	Omschrijving: omschrijving van de speciale prijs. Deze mag maximaal bestaan uit 255 karakters. Dit is enkel verplicht bij de volgende prijestypes: S1, S2 en S3 (serieprijzen) C1, C2 en C3 (combinatieprijzen) L1, L2 en L3 (ledenprijzen)	alfanumeriek veld (tussen "")

TIP:

- Met de excelformule *TEKEN(34)* kun je waarden tussen aanhalingstekens plaatsen. Zo zal de formule *TEKEN(34)&A2&TEKEN(34)* de waarde in cel A2 tonen, omsloten door twee dubbele aanhalingstekens.
- Als je een excelbestand met " bewaart als CSV_bestand, zullen dubbele aanhalingstekens op zijn beurt omsloten worden door dubbele aanhalingstekens. "9789035144750" in excel wordt dan """"9789035144750"""" in het CSV-bestand. Je moet dus eerst het CSV bestand openen in bijvoorbeeld notepad en een find en replace doen op het CSV-bestand waarbij je """" vervangt door " voor je het bestand oplaadt in Boekenbank.
- Ook lege kolommen moet je voorzien, bijvoorbeeld "" wanneer de omschrijving leeg is.
- Krijg je de melding "ongeldig CSV bestand"? Kijk dan bovenstaande tips zeker even na.

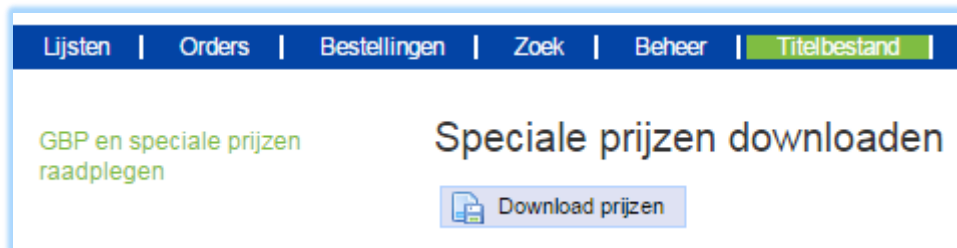
4. Prijzen downloaden als CSV-bestand

U kunt de speciale prijzen (GBP-prijzen en andere speciale prijzen) raadplegen van uw eigen titels. Boekhandels kunnen dit voor alle titels doen.

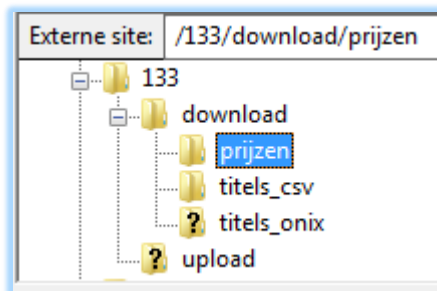
OPGELET: Elke nacht om 1u 's nachts worden de nieuwe speciale prijzen weggeschreven in een bestand. Pas dan zijn ze raadpleegbaar via FTP of in de applicatie. Als je dus prijzen oplaadt om 15u 's middags, zijn deze de volgende dag pas terug downloadbaar.

U heeft twee mogelijkheden om het CSV-bestand met speciale prijzen te downloaden:

1. Online in de applicatie onder "Titelbestand" > "GBP en speciale Prijzen raadplegen":



2. Op de FTP-server onder de folder "download" > "prijzen":



5. Prijzen opladen als ONIX-bestand

Zie 7.1 en 7.2 in de appendix op pagina 17 voor een overzicht van respectievelijk de ONIX 2.1 en ONIX 3 price composite.

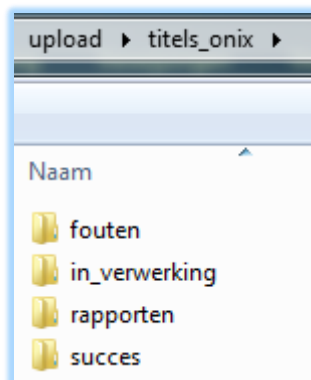
5.1 Waar het ONIX-bestand opladen?

U heeft twee mogelijkheden om het ONIX-bestand op te laden.

1. Online in de applicatie onder “Titelbestand” > “Titelbestand opladen”:



2. Op de FTP-server onder de folder “upload” > “titels_onix” (bestand wordt achtergelaten in de rootfolder “titels_onix”)



5.2 Waarden voor tag <PriceType> / <PriceTypeCode>

Vroeger waren de volgende waarden voor de <PriceTypeCode> (ONIX 2.1) / <PriceType> (ONIX 3) (List 58) toegelaten:

- 02: Standaardprijs (inclusief BTW)
- 12: Actieprijs (inclusief BTW)
- 22: Introductieprijs (inclusief BTW)

Hier komen de volgende waarden bij:



- 04: Gereguleerde boekenprijs (inclusief BTW)
- 14: Speciale prijzen binnen GBP-termijn (inclusief BTW). Dit is steeds te combineren met de tag <PriceQualifier>



5.3 Waarden voor tag <PriceQualifier>

PriceQualifier (List 59) nemen we in gebruik om speciale prijzen binnen de GBP-termijn uit te splitsen. Als bij <PriceTypeCode> (ONIX 2.1) / <PriceType> (ONIX 3) waarde 14 wordt opgegeven, dan moet de <PriceQualifier> ingevuld zijn. De volgende waarden nemen we in gebruik:

- 01: Ledenprijs (meerdere per ISBN toegelaten)
- 03: Serieprijs (meerdere per ISBN toegelaten)
- 08: Actieprijs (slechts één per ISBN toegelaten)
- 09: Combinatieprijs (meerdere per ISBN toegelaten)



5.4 Gebruik van de <PriceTypeDescription> tag

Als bij <PriceTypeCode> (ONIX 2.1) / <PriceType> (ONIX 3) waarde 14 is meegegeven en de <PriceQualifier> is 01 (ledenrijzen), 03 (serierijzen) of 09 (combinatierijzen), moet ook de <PriceTypeDescription> worden ingevuld. Met andere woorden: de price description is verplicht voor alle speciale prijzen binnen de GBP-termijn behalve de actieprijs.

De <PriceTypeDescription> is een vrij tekstveld met maximaal 255 karakters.

BELANGRIJK: De eerste twee tekens van de <PriceTypeDescription> moet voor leden-, serie- of combinatieprijzen gebruikt worden om een volgnummer mee te geven dat bepaalt welke leden-/serie-/combinatieprijs je wilt updaten (of toevoegen). Dit volgnummer bestaat uit een cijfer (1-3) gevolgd door een underscore _. Bijvoorbeeld:

Ledenprijs 2 updaten/toevoegen (ONIX 2.1 voorbeeld):

```
<PriceTypeCode>14</PriceTypeCode>
<PriceQualifier>01</PriceQualifier>
<PriceTypeDescription>2_De lente is in het land promotie</PriceTypeDescription>
```

Combinatieprijs 1 updaten/toevoegen (ONIX 3 voorbeeld):

```
<PriceType>14</PriceType>
<PriceQualifier>01</PriceQualifier>
<PriceTypeDescription>1_De lente is in het land promotie</PriceTypeDescription>
```

OPMERKING: Als je er vrijblijvend voor kiest om voor een actieprijs binnen GBP-termijn (price type qualifier 08) toch een description mee te geven, mag je dit volgnummer weglaten. Er is maar één speciale prijs van dit type toegelaten.

5.5 Weergeven van start- en einddatum

In ONIX 2.1 geven we de start- en einddatum mee aan de hand van respectievelijk de <PriceEffectiveFrom> en <PriceEffectiveUntil> tags.

In ONIX 3 gebeurt dit aan de hand van de <PriceDate> composite. Met de <PriceDateRole> tag geven we weer of het om een start- (14) of einddatum (15) gaat. Bijvoorbeeld:

```
<PriceDate>
  <PriceDateRole>14</PriceDateRole>
  <Date dateformat="00">20170221</Date>
</PriceDate>
<PriceDate>
  <PriceDateRole>15</PriceDateRole>
  <Date dateformat="00">20170421</Date>
</PriceDate>
```

Zowel in ONIX 2 als in ONIX 3 is de formaat van de datum altijd JJJJMMDD, bijvoorbeeld 20170522.

Voorbeelden ONIX 2.1 price composite

5.5.1 Gereguleerde boekenprijs

```
<Price>
  <PriceTypeCode>04</PriceTypeCode>
  <DiscountCoded>
    <DiscountCodeType>03</DiscountCodeType>
    <DiscountCode>A</DiscountCode>
  </DiscountCoded>
  <PriceAmount>24.95</PriceAmount>
  <CurrencyCode>EUR</CurrencyCode>
  <TaxRateCode1>R</TaxRateCode1>
  <TaxRatePercent1>6.00</TaxRatePercent1>
  <TaxableAmount1>23.54</TaxableAmount1>
  <PriceEffectiveFrom>20170131</PriceEffectiveFrom>
</Price>
```

5.5.2 Actieprijs binnen GBP-termijn

```
<Price>
  <PriceTypeCode>14</PriceTypeCode>
  <PriceQualifier>08</PriceQualifier>
  <PriceTypeDescription>De lente is in het land promotie</PriceTypeDescription>
  <DiscountCoded>
    <DiscountCodeType>03</DiscountCodeType>
    <DiscountCode>A</DiscountCode>
  </DiscountCoded>
  <PriceAmount>19,66</PriceAmount>
  <CurrencyCode>EUR</CurrencyCode>
  <TaxRateCode1>R</TaxRateCode1>
  <TaxRatePercent1>6.00</TaxRatePercent1>
  <TaxableAmount1>18.55</TaxableAmount1>
  <PriceEffectiveFrom>20170221</PriceEffectiveFrom>
  <PriceEffectiveUntil>20170421</PriceEffectiveFrom>
</Price>
```

5.5.3 Ledenprijs binnen GBP-termijn

```
<Price>
  <PriceTypeCode>14</PriceTypeCode>
  <PriceQualifier>01</PriceQualifier>
  <PriceTypeDescription>Korting leden van Natuurpunt</PriceTypeDescription>
  <DiscountCoded>
    <DiscountCodeType>03</DiscountCodeType>
    <DiscountCode>A</DiscountCode>
  </DiscountCoded>
  <PriceAmount>19.66</PriceAmount>
  <CurrencyCode>EUR</CurrencyCode>
  <TaxRateCode1>R</TaxRateCode1>
  <TaxRatePercent1>6.00</TaxRatePercent1>
  <TaxableAmount1>18.55</TaxableAmount1>
  <PriceEffectiveFrom>20170430</PriceEffectiveFrom>
</Price>
```

5.6 Voorbeelden ONIX 3.0 price composite

5.6.1 Gereguleerde boekenprijs

```
<Price>
  <PriceType>04</PriceTypeCode>
  <DiscountCoded>
    <DiscountCodeType>03</DiscountCodeType>
    <DiscountCode>A</DiscountCode>
  </DiscountCoded>
  <PriceAmount>24.95</PriceAmount>
  <CurrencyCode>EUR</CurrencyCode>
  <Tax>
    <TaxRateCode>R</TaxRateCode1>
    <TaxRatePercent>6.00</TaxRatePercent1>
    <TaxableAmount>23.54</TaxableAmount1>
  </Tax>
  <PriceDate>
    <PriceDateRole>14</PriceDateRole>
    <Date dateformat="00">20170131</Date>
  </PriceDate>
</Price>
```

5.6.2 Actieprijs binnen GBP-termijn

```
<Price>
  <PriceType>14</PriceTypeCode>
  <PriceQualifier>08</PriceQualifier>
  <PriceTypeDescription>De lente is in het land promotie</PriceTypeDescription>
  <DiscountCoded>
    <DiscountCodeType>03</DiscountCodeType>
    <DiscountCode>A</DiscountCode>
  </DiscountCoded>
  <PriceAmount>19.66</PriceAmount>
  <CurrencyCode>EUR</CurrencyCode>
  <Tax>
    <TaxRateCode>R</TaxRateCode1>
    <TaxRatePercent>6.00</TaxRatePercent1>
    <TaxableAmount>18.55</TaxableAmount1>
  </Tax>
  <PriceDate>
    <PriceDateRole>14</PriceDateRole>
    <Date dateformat="00">20170221</Date>
  </PriceDate>
  <PriceDate>
    <PriceDateRole>15</PriceDateRole>
    <Date dateformat="00">20170421</Date>
  </PriceDate>
</Price>
```

5.6.3 Ledenprijs binnen GBP-termijn

```
<Price>
  <PriceType>14</PriceTypeCode>
  <PriceQualifier>01</PriceQualifier>
  <PriceTypeDescription>Korting leden van Natuurpunt</PriceTypeDescription>
  <DiscountCoded>
    <DiscountCodeType>03</DiscountCodeType>
    <DiscountCode>A</DiscountCode>
  </DiscountCoded>
  <PriceAmount>18,15</PriceAmount>
  <CurrencyCode>EUR</CurrencyCode>
  <Tax>
    <TaxRateCode>R</TaxRateCode1>
    <TaxRatePercent>6.00</TaxRatePercent1>
    <TaxableAmount>17,12</TaxableAmount1>
  </Tax>
  <PriceDate>
    <PriceDateRole>14</PriceDateRole>
    <Date dateformat="00">20170430</Date>
  </PriceDate>
</Price>
```

6. Business rules speciale prijzen

De volgende business rules gelden (ongeacht ONIX/CSV formaat):

Prijstype	Beperkingen
Actieprijs	Begin- én einddatum moeten gevuld zijn.
Prijswijziging	<ul style="list-style-type: none"> • Begindatum moet gevuld zijn • Begindatum moet in de toekomst liggen • Einddatum moet leeg zijn ("01010001").
 Introductieprijs	Begin- én einddatum moeten gevuld zijn
Gereguleerde boekenprijs	<ul style="list-style-type: none"> • Begindatum moet gevuld zijn. • Startdatum mag niet in het verleden liggen.
 Actieprijs binnen GBP-termijn	<ul style="list-style-type: none"> • Er moet voor dat ISBN een gereguleerde boekenprijs zijn • Begin- én einddatum moeten gevuld zijn. • Begin- en einddatum moeten binnen GBP-termijn liggen • De begindatum mag niet in het verleden liggen • De periode mag niet langer zijn dan 3 maanden
 Serieprijsen	<ul style="list-style-type: none"> • Er moet voor dat ISBN een gereguleerde boekenprijs zijn • Begindatum moet gevuld zijn. • Begindatum moet binnen GBP-termijn liggen. • De begindatum mag niet in het verleden liggen • Einddatum moet binnen GBP-termijn liggen (indien gevuld) • De omschrijving mag niet leeg zijn
 Combinatieprijzen	<ul style="list-style-type: none"> • Er moet voor dat ISBN een gereguleerde boekenprijs zijn • Begindatum moet gevuld zijn. • Begindatum moet binnen GBP-termijn liggen. • De begindatum mag niet in het verleden liggen • Einddatum moet binnen GBP-termijn liggen (indien gevuld) • De omschrijving mag niet leeg zijn
 Ledenprijzen	<ul style="list-style-type: none"> • Er moet voor dat ISBN een gereguleerde boekenprijs zijn • Begindatum moet gevuld zijn. • Begindatum moet binnen GBP-termijn liggen. • De begindatum mag niet in het verleden liggen • Einddatum moet binnen GBP-termijn liggen (indien gevuld) • De omschrijving mag niet leeg zijn

Serie-, combinatie- of ledenprijzen mogen een einddatum hebben, maar dit is niet verplicht. Als ze geen einddatum hebben, eindigen ze automatisch op het einde van de gereguleerde prijzenperiode. Dit is altijd 6 maanden na de start van de gereguleerde boekenprijs (type "G").

6.1 Wanneer mag ik de GBP nog wijzigen?

nieuw

Zodra een uitgave is verschenen (op basis van artikelstatus met een artikelstatus verschillend van “In productie”, “POD, aangekondigd” of “Zal niet verschijnen”) én de GBP-termijn reeds is ingegaan, mogen bepaalde prijzen niet meer gewijzigd of verwijderd worden.

BELANGRIJK: Met de gereglementeerde boekenprijs in voege, wordt het dus NOG belangrijker de artikelstatus, verschijningsdatum en gegevens met betrekking tot de gereglementeerde boekenprijs goed up-to-date te houden. Je kunt bijvoorbeeld niet een gereglementeerde boekenprijs of speciale prijs binnen de GBP-termijn toevoegen met terugwerkende kracht (b.v. startdatum in het verleden). Ook kun je de prijs niet meer wijzigen zodra de GBP-termijn is ingegaan en het boek een artikelstatus heeft die aangeeft dat het verschenen is.

nieuw

In Boekenbank kan je in de zoekresultatenzien of de GBP-gegevens nog gewijzigd kunnen worden aan de hand van een slot-icoontje:



= prijs kan nog gewijzigd worden








= prijs kan niet meer gewijzigd worden

Ook zullen zijn de GBP-velden uitgegrijsd wanneer je ze niet meer kunt aanpassen, bijvoorbeeld:

GBP	<input type="text" value="90.00"/>	(0000.00)
GBP startDatum (*)	<input type="text" value="22/02/2017"/>	

Hieronder vind je een schematisch overzicht wanneer je speciale prijzen nog kan wijzigen:

Prijstype	Wanneer kan ik het nog wijzigen of verwijderen?
Actieprijs buiten GBP	Altijd
Prijswijziging	Altijd
Introductieprijs	Altijd
 Gereguleerde boekenprijs	<ul style="list-style-type: none"> De GBP-termijn is nog niet ingegaan o.b.v. startdatum -EN/OF- Artikelstatus is gelijk aan “in productie”, “POD, aangekondigd” of “zal niet verschijnen”
 Actieprijs binnen GBP	<ul style="list-style-type: none"> De actieprijs is nog niet ingegaan o.b.v. startdatum Het is mogelijk de gereguleerde boekenprijs nog te wijzigen (zie hierboven)
 Serieprijsen	<ul style="list-style-type: none"> De serieprijs is nog niet ingegaan o.b.v. startdatum Het is mogelijk de gereguleerde boekenprijs nog te wijzigen (zie hierboven)
 Combinatieprijsen	<ul style="list-style-type: none"> De combinatieprijs is nog niet ingegaan o.b.v. startdatum Het is mogelijk de gereguleerde boekenprijs nog te wijzigen (zie hierboven)
 Ledenprijsen	<ul style="list-style-type: none"> De ledenprijs is nog niet ingegaan o.b.v. startdatum Het is mogelijk de gereguleerde boekenprijs nog te wijzigen (zie hierboven)

Als je een speciale prijs of gereguleerde boekenprijs oplaadt en deze bestaat al voor dat ISBN met die code (G, P, S1, L3, ...), zal deze geüpdatet worden met de nieuwe gegevens (indien er iets wijzigt).

6.2 Hoe kan ik speciale prijzen verwijderen?



Je mag speciale prijzen binnen de GBP-termijn of de gereguleerde boekenprijs zelf alleen verwijderen indien je ze nog mag wijzigen. Zie ook “*Wanneer mag ik de GBP nog wijzigen?*” op pagina 15.

- Voor het CSV bestand: Het verwijderen doe je door deze gewoon op te laden met 1 januari van het jaar 1 als begindatum en einddatum: je zet de waarde “01010001” in kolom 3 (startdatum) en kolom 4 (einddatum).
- [Werkwijze voor ONIX-bestanden volgt op een later tijdstip]

6.3 Verwerkingsrapporten

- Online applicatie: rapport verschijnt onder uploadvenster. Afhankelijk van bestandsnaam (succes.txt of error.txt) is het bestand goed verwerkt. De niet-verwerkte regels zijn opgenomen in het rapport (error.txt).
- FTP-server: rapport verschijnt in submap ‘rapporten’, bestand zelf kan teruggevonden worden in submap ‘fouten’ of ‘succes’, afhankelijk van de goede verwerking.

7. Appendix

7.1 Overzicht van de ONIX 2.1 price composite

DATA ELEMENT	FIELD	XML REFERENCE NAME	M/O Onix	M/O BB	LIST	A N	POS.
<i>Price Composite (R)</i>		<Price>	O	M			
Price Type Code	PR.24.49	<PriceTypeCode>	O	M	58		
Price Type Qualifier	PR.24.50	<PriceQualifier>	O	O	59		
Price Description	PR.24.51	<PriceTypeDescription>	O	O			255
Minimum Order Quantity	PR.24.53	<MinimumOrderQuantity>	O	O		N	4
<i>Discount Code Composite</i>		<DiscountCoded>	M	M			
Discount Code Type Code	PR.24.58	<DiscountCodeType>	M	M	100		
Discount Code Value	PR.24.60	<DiscountCode>	M	M			
<i>End of Discount Code Composite</i>							
Price Amount	PR.24.63	<PriceAmount>	M	M		N	12
Currency Code	PR.24.64	<CurrencyCode>	O	M	96		
Tax Rate 1, coded	PR.24.66	<TaxRateCode1>	O	M	62		
Amount of Price taxable at tax rate 1	PR.24.68	<TaxableAmount1>	O	M		N	6.2
Tax Rate 2, coded	PR.24.70	<TaxRateCode2>	O	O	62		
Amount of price taxable at tax rate 2	PR.24.72	<TaxableAmount2>	O	O			
Price effective from	PR.24.74	<PriceEffectiveFrom>	O	O		N	8
Price effective until	PR.24.75	<PriceEffectiveUntil>	O	O		N	8
<i>End of Price Composite</i>							

7.2 Overzicht van de ONIX 3.0 price composite

DATA ELEMENT	FIELD	XML REFERENCE NAME	M/O Onix	M/O BB	LIST	A N	POS.
<i>Price Composite (R)</i>		<Price>	O	M			
Price Type Code	P.26.43	<PriceType>	O	M	58	N	
Price Type Qualifier	P.26.44	<PriceQualifier>	O	O	59	N	
Price Description	P.26.45	<PriceTypeDescription>	O	O		A	255
Minimum Order Quantity	P.26.51	<MinimumOrderQuantity>	O	M		N	
<i>Discount Code Composite</i>		<DiscountCoded>					
Discount Code Type Code	P.26.54	<DiscountCodeType>	M	M	100	N	
Discount Code Value	P.26.56	<DiscountCode>	M	M		A	
<i>End of Discount Code Composite</i>							
Price Amount	P.26.62	<PriceAmount>	M	M		N	12
<i>Tax Composite</i>		<Tax>					
Tax type, coded	P.26.66	<TaxType>	O	O	171	N	
Tax rate; coded	P.26.67	<TaxRateCode>	O	M	62	N	
Tax rate, percent	P.26.68	<TaxRatePercent>	O	M			
Amount of price taxable at this rate	P.26.69	<TaxableAmount>	O	M		N	
Tax Amount at this rate	P.26.70	<TaxAmount>	O	O			
<i>End of Tax composite</i>							
Currency Code	P.26.71	<CurrencyCode>	O	M	96	A	
<i>Price date composite</i>							
Price date role	P.26.74	<PriceDateRole>	O	O	173	N	2
Price date	P.26.76	<Date format>	O	O		N	8
<i>End of Price date composite</i>							
<i>End of Price Composite</i>							

7.3 Overzicht van de verschillende prijzen in Boekenbank

Prijstype	GBP?	Aantal	CSV Code	ONIX Price Type	ONIX Price Qualifier	Wijzigen toegelaten?	Omschrijving	Startdatum	Einddatum
Gewone adviesprijs	/	1	/	02	/	Altijd	Alleen bij nulprijs	Geen of in het verleden	Nooit
Prijswijziging	Nooit	0-n	W	02	/	Altijd	Nee	Verplicht & in de toekomst	Leeg (=01010001 in CSV of tag weglaten in ONIX)
Gereguleerde boekenprijs	Altijd	0-1	G	04	/	Business rules	Nee	Verplicht & in de toekomst	Optioneel (wordt altijd door Boekenbank berekend)
Actieprijs binnen GBP	Altijd	0-1	P	14	08	Business rules	Optioneel	Verplicht & in de toekomst	Verplicht, max 3 maanden na startdatum
Serieprijs	Altijd	0-3	S[x]	14	03	Business rules	Verplicht, met volgnummer x_	Verplicht	Optioneel. Gelijk aan einddatum GBP indien leeg
Combinatieprijs	Altijd	0-3	C[x]	14	09	Business rules	Verplicht, met volgnummer x_	Verplicht	Optioneel. Gelijk aan einddatum GBP indien leeg
Ledenprijs	Altijd	0-3	L[x]	14	01	Business rules	Verplicht, met volgnummer x_	Verplicht	Optioneel. Gelijk aan einddatum GBP indien leeg
Actieprijs	Nooit	0-n	A	12	/	Altijd	Nee	Verplicht	Verplicht
Introductieprijs	Nooit	0-1	I	22	/	Altijd	Nee	Verplicht	Verplicht

Waarbij [x] gelijk is aan 1, 2 of 3.